

# Einblicke 2010



**ringo**<sup>®</sup>

## DAS UNTERNEHMEN

Qualität hat bei uns Tradition: Die Wurzeln unseres Unternehmens reichen zurück bis in das Jahr 1904, als Hermann Schwering ein Baugeschäft mit angrenzender Bauschreinerei gründete. Daraus ist bis heute einer der bedeutendsten Türenhersteller Deutschlands geworden. Unter dem Markennamen ringo® sind die Produkte der Schwering Türenwerk GmbH & Co. KG im In- und Ausland bekannt.

Erst das perfekte Zusammenspiel vieler Komponenten führt zu dem gewünschten Resultat: einer langlebigen Qualitäts-Tür. Alle ringo®-Produkte sind bekannt für die besonders sorgfältige und äußerst solide Verarbeitung. Diese Qualität kommt nicht von ungefähr. Unsere hoch qualifizierten Mitarbeiter tragen dazu ebenso bei wie ausgesuchte, regelmäßig kontrollierte Lieferanten.

ringo® Türen und Zargen werden größtenteils aus Naturprodukten gefertigt. Der verantwortungsbewusste Umgang mit den natürlichen Ressourcen und Rohstoffen und die umweltschonende Verarbeitung sowie Wiederverwendung einzelner Materialien nimmt daher große Bedeutung ein. Das Bekenntnis zur Mitverantwortung für die Umwelt ist fester Bestandteil unserer Unternehmensphilosophie.

Ebenso sorgfältig wählen wir unsere Partner aus. Somit können Sie sicher sein, dass es sich bei Ihrem ringo®-Fachhändler um einen qualifizierten Fachbetrieb mit hohem Qualitätsniveau handelt.



# ringo®-TÜREN

DESIGN TÜREN .....	6
MODERNE TÜREN .....	12
DESIGN KANTE R2 .....	14
WEISSE TÜREN .....	16
STANDARD TÜREN .....	20
GANZGLASTÜREN .....	24
SCHIEBETÜREN .....	28
TÜREN MIT FORMAT .....	30
ZUBEHÖR .....	32
RENOVIERUNG .....	34

## DESIGN TÜREN

Tür und Zarge bilden bei Fine-Art eine bündige Einheit. Verdeckt liegende Bänder und das fehlende Schlüsselloch reduzieren die Optik weiter und unterstreichen das klare und zugleich exklusive Design der Fineline-, Weißlack- und VarioLine-Oberflächen.



**FINE-ART 4** Fineline Nussbaum quer, Füllung VarioLine Winterweiß, Drücker Duore (Einleger HPL Winterweiß)



**FINE-ART 1 LA 240 Q**

Fineline Anegre,  
Glas Float blank



**FINE-ART 1**

Weißlack



**FINE-ART 1**

Fineline Wenge quer mit Ader



**FINE ART 2 LA 128 S**

Fineline Wenge quer, Glas mesa





FINESSE 2 LA R M4 Finesse Kirschbaum, Glas ESG satinato weiss, Element stumpf

## DESIGN TÜREN

Die ausgesuchten Furniere der Serie Finesse und die schlichten Lackierungen in weiss oder Farbe (VarioLine) fühlen sich angenehm an. Die Elemente können stumpf oder gefälzt sein, ganz wie es Ihnen gefällt. In jedem Fall sind sie mit hochwertigem Zubehör, wie einem Comfort-Schloss und dreiteiligen Bändern in Edelstahloptik ausgestattet.



FINESSE 1

VarioLine Graphitgrau



FINESSE 2

Finesse Nussbaum



FINESSE 3

Finesse Kirschbaum



FINESSE 1

VarioLine Winterweiß



CASCADE Eiche select S

## MODERNE TÜREN

Türen sind Möbel und Gestalter zugleich. Ihre Erlesenheit in Verarbeitung und Material und ihr individuelles Erscheinungsbild lassen sie zur Ausdrucksform moderner Innenarchitektur werden. Gerade erlesene Furniere setzen charaktervolle Akzente und bringen Wärme und Gemütlichkeit.



CASCADE  
Ahorn Select



FINCA  
Eiche Select S



FINCA  
Fineline Nussbaum



QUER  
Buche select

ringo®  
DESIGN  
KANTE  
**R2**

NEU!

## R2-TÜREN MIT LIEBE ZUM DETAIL

Alle ringo-Türen gestalten wir mit viel Liebe zum Detail. Denn erst das harmonische Zusammenspiel der Details macht ein ringo®-Element perfekt. Eine Türkante kann traditionell scharfkantig eckig sein oder auch altherkömmlich rund mit einem großen Radius. Beide Kantengeometrien sind jedoch besonders bei so modernen Oberflächen wie Weißlack oder Repro nicht mehr zeitgemäß.

Das ringo®-Innentürdesign bei diesen Oberflächen orientiert sich heute an den Trends aus der Möbel- und Küchenindustrie. Fließende, sanfte Übergänge mit einer sehr feinen Rundung, die der Kante lediglich ihre Schärfe nimmt, sind die Zukunft. Mit weissen Türen und Türen mit Repro-Oberflächen holen Sie sich diese kleine Rundung mit großer Wirkung schon heute in Ihr Haus – die Design-Kante R2.



NEU!




**KONTUR 10 3 LA** Weißlack, Glas ESG Float blank mit Mattierung Rechteck, Drücker Lamego, ohne Schlüssellochbohrung

ringo  
DESIGN  
KANTE  
**R2**

## WEISSE TÜREN

Weiss ist eine der beliebtesten Farben für Türen. Sowohl für moderne Türen der Serie Kontur wie auch für die klassischen Varianten Rotary und Trend eignet sich diese Farbe hervorragend. Farbakzente mit VarioLine verleihen Kontur-Türen das gewisse Etwas.

All diese Türen sind mit der Design-Kante R2 ausgestattet.



**KONTUR 3**  
Weißlack



**KONTUR 16**  
Weißlack



**KONTUR 18**  
Weißlack,  
Applikation VarioLine Nachtblau



**KONTUR 21**  
Weißlack, Applikation  
VarioLine Kühlgrau

TREND



Klassische Kassettenoptik



TREND 2

ROTARY



Füllungsrahmen mit klassischem Profil



ROTARY 4



TREND 1  
Weißlack, Sprossenrahmen



TREND 2  
Weißlack, Sprossenrahmen 2/9



TREND 3  
Weißlack



TREND 3  
Weißlack, Sprossenrahmen



ROTARY 1  
Weißlack



ROTARY 1  
Weißlack, Sprossenrahmen



ROTARY 2  
Weißlack, Sprossenrahmen



ROTARY 4  
Weißlack, Leistenrahmen

NEU!



REPRO OBERFLÄCHE ringolit Nussbaum

## STANDARD TÜREN

Standard Türen stellen den Einstieg in die ringo® -Türenwelt dar. Die Vielfalt an verschiedenen Oberflächen -ob im Design oder in der Funktionalität- bietet Ihnen gerade das schlichte Standardprogramm. Türen mit Weißlack- oder ringolit-Oberfläche (CPL) sind mit der Designkante R2 ausgestattet. [AB SEITE 14](#)

Klare Anforderungen an die Tür in puncto Optik gehen einher mit definierten Ansprüchen an Funktion und Qualität. Die Drückergarnitur kommt bei diesen schlichten Türen besonders zur Geltung. Ganz neu sind mit der Tür flächenbündige Rosetten.



FURNIER OBERFLÄCHE  
Buche select

FURNIER OBERFLÄCHE  
Eiche select

FINELINE OBERFLÄCHE  
Finline Eiche

FINELINE OBERFLÄCHE  
Finline Wenge



FURNIER OBERFLÄCHE Ahorn select, Lichtausschnitt Variante E 149S1

## TÜREN GESTALTEN

Schlichte Standard Türen können durch kleine Mehrleistungen individuell gestaltet werden.

Von aufgebrachten Adern bis hin zu einer Vielzahl an Lichtausschnitten stehen Ihnen alle Möglichkeiten offen, die Tür nach Ihren Wünschen zu gestalten.



REPRO-OBERFLÄCHE

Kirschbaum, mit Ader Nr. 3



REPRO-OBERFLÄCHE

perlweiß, mit Ader Nr. 1



LACK OBERFLÄCHE

Weißlack, mit Lichtausschnitt R M4



FURNIER OBERFLÄCHE

Buche select, mit Norm-Lichtausschnitt, Glas dieci




**GARLAND** blank, Motiv mattiert/transparent, Applikation Glassteine  
 Beschlag Arcos/Arcos-Office (Chrom matt), Zarge TOP RR, ringolit Nussbaum

## GANZGLASTÜREN

Ganzglastüren lassen Ihnen bei der Gestaltung alle Freiheiten: Sie lassen viel Licht hinein und trennen doch Räume voneinander. Wie viele Blicke die Tür hindurch lassen soll, entscheiden Sie selbst.

Alle ringo®-Ganzglastüren werden in der ESG-Ausführung geliefert. Die Abkürzung „ESG“ steht für „Einscheibensicherheitsglas“ und bürgt für hohe Qualität und Sicherheit.



### PENDELTÜR

Glas dieci, satiniert, color blank, Bänder Tensor,  
 Griffstange 1600, Zarge TOP D RR Buche



### ONDA

mattiert, Motiv blank, Applikation Welle blau,  
 Beschlag Arcos (Chrom matt), Zarge RR Buche



TRAMONTO 3D blank, color sandfarben



PERLA blank, Motiv mattiert, Applikation Swarovski



NOVE blank, Rillenschliff, Motiv mattiert



DIECI mattiert, Motiv blank, Applikation Swarovski



FIORE  
blank, Motiv mattiert



VITE  
blank, Motiv mattiert



LINEA  
blank, Motiv mattiert,  
Applikation Swarovski



MANORI  
mattiert, Motiv blank,  
Applikation Facettenstein



VILJA  
mattiert, Motiv blank,  
Quadrate color weinrot



ONDA  
blank, Motiv mattiert,  
Applikation Welle blau



DONNA  
mattiert, Motiv blank,  
Offcenterschliff



LEON 1  
blank, Motiv mattiert

## SCHIEBETÜREN

Im Trend liegen heute offene, loftartige Wohnkonzepte. Gerade bei dieser großzügigen Architektur sind Schiebetüren ein Muss. Die Vielfalt ist nahezu unbegrenzt. Die Tür kann passend zu den übrigen Türen des Hauses ausgewählt werden.

Der erste Schritt zu einer gelungenen Planung: Definieren Sie die Funktion, die die Schiebetür aufweisen soll. Trennt sie zwei Räume bewusst oder soll sie vorrangig verbinden und Licht schaffen? Soll die Tür auf (SE I) oder in der Wand (SE II) laufend? Für Türen in der Wand laufend bietet sich das System SE II Tiger für Holz- oder Glastüren an. Bei Schiebetüren auf der Wand haben Sie die Wahl zwischen verschiedenen Systemen.



SCHIEBETÜR HOLZ

System SE I Tiger mit Zarge TOP D RR,  
Tür und Zarge: Eiche select, Griffmuschel GM 6090 H



WOOD-LINE

System 4, Finline Wenge, VSG blank

SCHIEBETÜR GLAS System SE I Agile,  
Tür: ESG donna, mattiert, Motiv blank, mit Offcenterschliff, Griffknauf, ohne Zarge

## TÜREN MIT FORMAT

Besondere Räume oder der Eingangsbereich lassen sich durch großzügige Türen noch freundlicher und offener gestalten. Gerne kann das ein zweiflügeliges Element – mit zwei gleich großen oder zwei verschieden großen Türen – sein. Je nach Anlass lassen sich dann beide Flügel öffnen und die Räume miteinander verbinden.

Manchmal fehlt der Platz in der Breite, aber nach oben bis zur Decke sind bei guter Planung keine Grenzen gesetzt. Glas über der Tür bringt Licht in dunkle Flure. Eine Holzblende über der Tür mit durchlaufendem Furnierbild ist immer ein besonderer Blickfang.



### WINDFANGELEMENT WII

Oberfläche Weißlack Tür: Finesse LA R M4 mit Glas manori blank, Motiv mattiert, Applikation Facettenstein. Seitenteil: Glas mit Mattierung, Zarge TOP FR



### FINE-ART 4 ZWEIFLÜGELIG

Fineline Nussbaum, Glas ESG angolo, blank, Motiv mattiert, Applikation Swarovski, Drücker Duore



### GESCHOSSHOHES ELEMENT

FINESSE 1 Eiche select, Oberblende mit Kämpfer, Drücker Zamora VIOLA blank, Motiv mattiert, Offcenterschliff und Applikation

## ZUBEHÖR

Ob bei Schiebetüren, Ganzglastüren oder Holztüren, das Zubehör beeinflusst die Optik und die Funktionalität der Tür in großem Maße. Eine kleine Auswahl zeigen wir Ihnen auf diesen Seiten.

Bei Schiebetüren wählt man zwischen Griffmuscheln, einem Griffknopf oder auch einer Griffstange, vornehmlich aus Edelstahl.

Das sogenannte Beschlagset (Bänder und Schlosskasten) suchen Sie sich bei Ganzglastüren aus. Passend zu den Drückern der übrigen Türen im Haus lassen sich fast alle Handhaben („Klinken“) eines jeden Druckers auf den Schlosskasten montieren.

Besonders schön ist es, wenn Sie Drücker, Schloss und Schließblech bei Holztüren farblich aufeinander abstimmen.


Die Auswahl an Designs für Drückergarnituren ist enorm vielfältig. Ihr Fachberater informiert Sie gerne!



**GRIFFSTANGE 720 ECKIG**  
für Ganzglasschiebetüren,  
Edelstahl matt



**DRÜCKER + SCHLOSS**  
Messing poliert



**SCHLIESSBLECH**  
vergoldet poliert



**BAND V 3420 WF SOFT**  
vergoldet poliert



**MIRA**  
Edelstahl, Neu: auch mit flächenbündiger  
Rosette



**SALINA**  
Chrom poliert/ Chrom matt



**SEDANO**  
Chrom matt soft/ Chrom poliert



**GRIFFMUSCHEL FSB 4251 GESCHLOSSEN**  
für Schiebetüren aus Holz



**GRIFFMUSCHEL GM 6090 H**  
flächenbündig, Edelstahl matt,  
für Schiebetüren aus Holz



**GRIFFMUSCHEL GM 5905 H/G**  
Edelstahl matt, für Schiebetüren  
aus Holz und Glas




**BESCHLAGSET GIZO 3**  
Schlosskasten und Bänder



**BESCHLAGSET ARCOS/ARCOS-OFFICE**  
Schlosskasten und Bänder



**BESCHLAGSET FERRO 3**  
Schlosskasten und Bänder



RENOVIERUNGSSYSTEM Zarge: TOP SU FR, Tür: Weißlack mit Ader Nr. 2 Alu-Optik gebürstet

## ALTE STAHLZARGEN SCHNELL UND SAUBER RENOVIERT

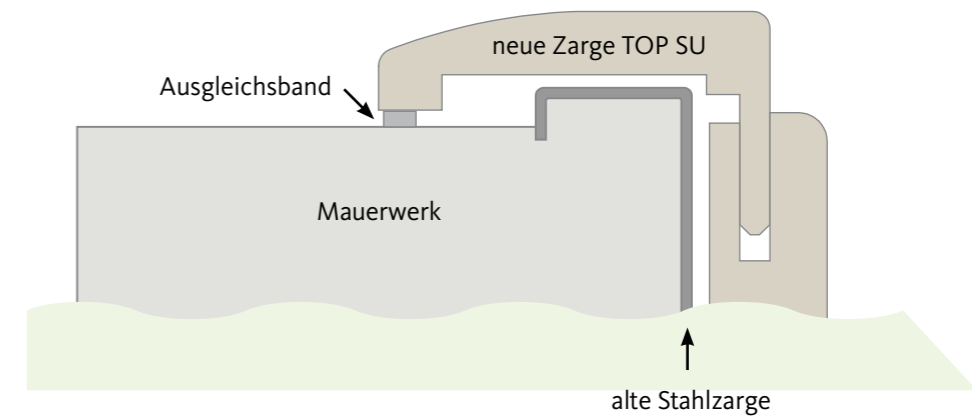
### Lust auf neue Türen – aber nicht mit Ihrer alten Stahlzarge?

Keine Angst vor Bauschutt, denn bei einer Renovierung mit der Renovierungszarge TOP SU (Stahlummantelung in der Zarge-Variante FR) muss die alte Stahlzarge nicht aus dem Mauerwerk entfernt werden.

Den bei Renovierungen üblichen Schmutz müssen Sie nicht fürchten.

Mit wenig Montageaufwand lassen sich Ihre alten Stahlzargen geschickt mit Holzzargen verkleiden. Trotz der Umkleidung wird die Durchgangsbreite nur unwesentlich beeinträchtigt – und eventuelle Wandunebenheiten lassen sich mit dem mitgelieferten Band spielend ausgleichen.

In die neuen Zargen lassen sich alle ringo®-Türen einbauen.



ringo.de  
design-kante.de



Unser Gesamtkatalog  
ist erhältlich bei Ihrem  
ringo® Fachhändler.

Ihr ringo®-Fachhändler

ringo®